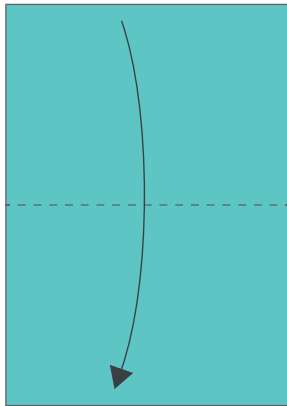
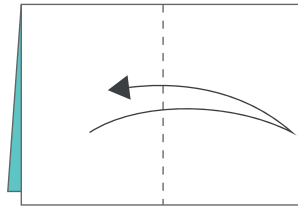


Schiffchen falten

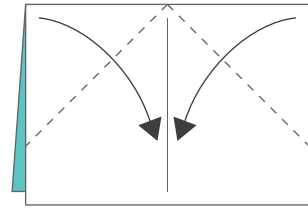
Kostenlose Anleitung von www.raetselbrief.de
Mit einem rechteckigem Papier beginnen.



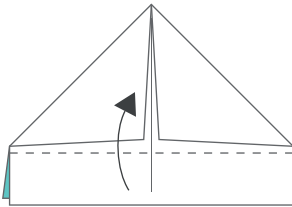
1) Blatt halbieren



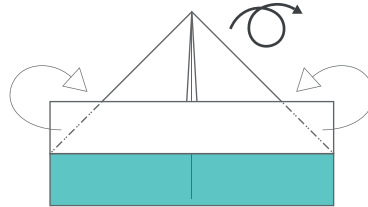
2) falten & wieder öffnen



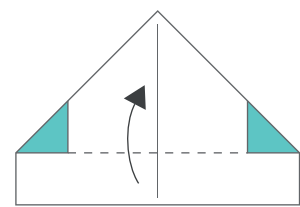
3) Ecken zur Mitte falten



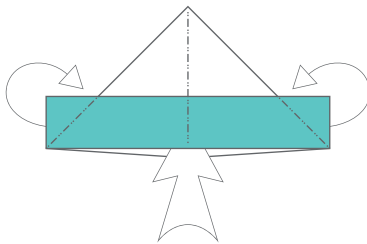
4) Rand nach oben klappen



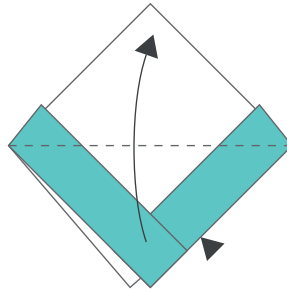
5) Ecken nach hinten falten & Blatt drehen



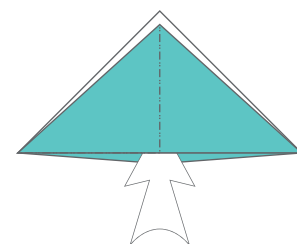
6) Schritt 4 + 5 wiederholen



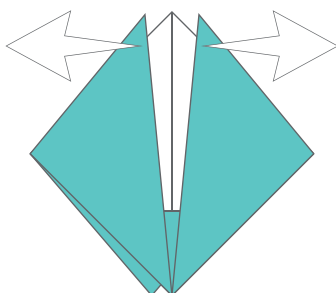
7) Dreieck unten öffnen und Ecken aufeinander legen



8) untere Ecke nach oben falten



9) Dreieck unten öffnen und Seiten zusammendrücken



10) vorsichtig auseinanderziehen

Fertig:

